


YATIRIM FONLARI HAFTALIK BÜLTENİ

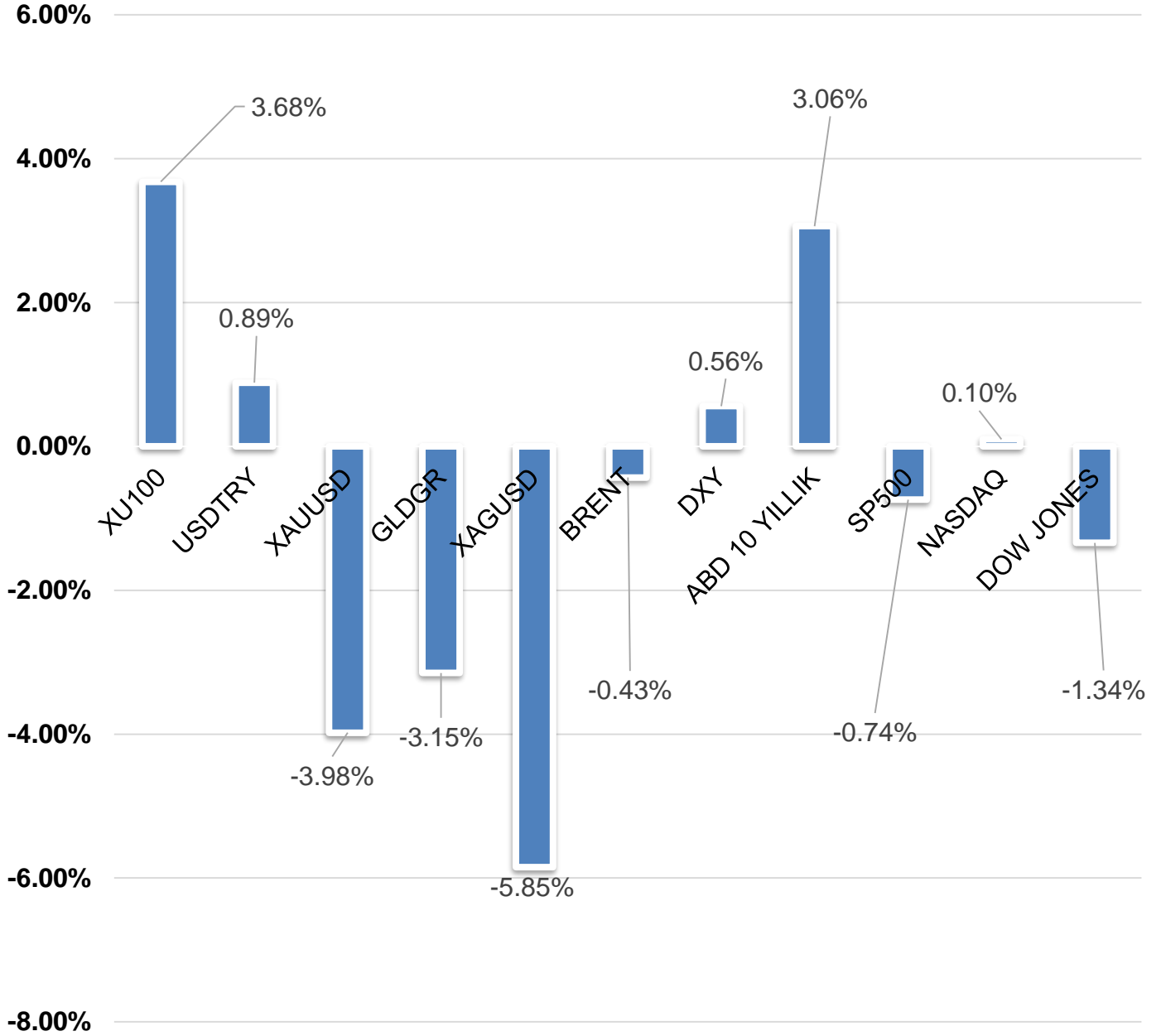


 **HALKYATIRIM**

halkyatirim.com.tr | 444 42 55

➤ Geçtiğimiz hafta piyasadaki gelişmeler;

HAFTALIK PERFORMANS (%)



➤ Yatırım Fonlarım En Yüksek İlk 10 Getiri

Fon Kodu	Fon Adı	Haftalık Getiri(%)
TLH	Aura Portföy His. Sen. Fonu (HSYF)	8.74
YHB	Yapı Kredi Por.BIST100 Dışı Şirk.His.Sen.Fonu(HSYF)	7.76
ZIL	Ziraat Port. BIST100 Dışı Şirk.His.Sen. Fonu (HSYF)	7.4
GOH	Garanti Portföy BIST100 Dışı Şir.His.Sen. (TL) Fonu	7.06
IDH	İş Portföy BIST100 Dışı Şirk.His.Sn. (TL) Fonu	6.76
TAU	İş Portföy BIST Banka End.His.Sn. (TL) Fonu (HSYF)	6.69
ZDZ	Ziraat Portföy Agresif Değişken Fon	6.54
YCP	Yapı Kredi Portf. Bank. Sekt. His. Sen. Serbest Fon	6.44
GBH	Garanti Portföy Birinci His. Sen. Serbest Fon(HSYF)	6.31
IZB	İstanbul Portföy Birinci Fon Sepeti Serbest Fon	5.97

➤ Yatırım Fonlarım En Düşük İlk 10 Getiri

Fon Kodu	Fon Adı	Haftalık Getiri(%)
YZG	Yapı Kredi Portföy Gümüş Fon Sepeti Fonu	-2.47
NJF	Nurul Portföy Altın Fonu	-2.14
KZL	KT Portföy Kızılay'a Destek Altın Katılım Fonu	-2.06
YKT	Yapı Kredi Port. Altın Fonu	-1.99
MJG	Aktif Portföy Gümüş Fon Sepeti Fonu	-1.94
GTA	Garanti Portföy Altın Fonu	-1.83
GTZ	Garanti Portföy Gümüş Fon Sepeti Fonu	-1.62
TCA	Ziraat Portföy Altın Katılım Fonu	-1.61
RPG	Rota Portföy Altın Fonu	-1.57
MKG	Aktif Portföy Altın Katılım Fonu	-1.46

İlgili fon detaylarına ulaşmak için [tıklayınız.](#)

IVF - İSTANBUL PORTFÖY KATILIM HİSSE SENEDİ (TL) FONU (HİSSE SENEDİ YOĞUN FON)

Halk Yatırım Araştırma ve Yatırım Danışmanlığı tarafından verilen öneriler ile yönetilen İstanbul Portföy Katılım Hisse Senedi (TL) Fonu (IVF) geçen hafta %2.18 getiri sağlamıştır. Aynı süreçte BIST100 %3.68, Katılım 50 endeksi %3.23 yükseliş kaydetmiştir.

İSTANBUL PORTFÖY KATILIM HİSSE SENEDİ (TL) FONU (HİSSE SENEDİ YOĞUN FON)

Son Fiyat (TL)	Günlük Getiri (%)	Pay (Adet)	Fon Toplam Değer (TL)	Kategorisi
3,101813	%1,2290	27.708.957	85.948.013,46	Hisse Senedi Fonu
Son Bir Yıllık Kategori Derecesi		Yatırımcı Sayısı (Kişi)	Pazar Payı	
51 / 101		847	%0,09	

Son 1 Ay Getirisi
%3,601764

Son 3 Ay Getirisi
%55,114615

Son 6 Ay Getirisi
%106,406644

Son 1 Yıl Getirisi
%182,622755

Karşılaştırmalı Fon Getirileri (%)

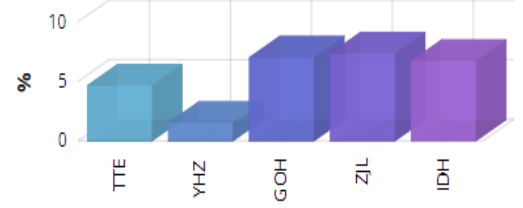
Kod	Fonlar	Fiyat	Günlük (%)	Haftalık (%)	Aylık (%)	6 Aylık (%)	Yılbaşı (%)	Yıllık (%)	Risk Değeri
IVF	Istanbul Portföy Katılım Hisse Senedi(TL)Fonu(HSYF)	3,101813	1,2290	2,1760	4,9456	102,3051	79,2399	185,5511	6
HKH	Hedef Portföy Katılım Hisse Senedi (TL) Fonu (HSYF)	4,850324	0,4945	2,2649	6,6341	99,6488	98,9146	275,1592	5
KPC	KT Portföy Katılım Hisse Senedi (TL) Fonu (HSYF)	8,721573	0,9761	3,2194	7,5506	99,5363	73,6969	206,9972	6
GKV	Garanti Portföy Katılım His. Sen. (TL) Fonu (HSYF)	4,082699	0,5993	5,0565	9,6443	83,7482	72,0418	229,6223	6
ZPE	Ziraat Portföy Katılım His. Sen. Fonu (HSYF)	18,123472	0,4950	3,4790	10,5434	81,5372	63,6534	169,0028	6
ELZ	Qinvest Portföy Katılım Hisse Senedi Fonu (HSYF)	6,754738	0,6961	4,1442	8,4467	78,4884	62,9339	168,5658	6
RBH	Albaraka Portföy Katılım His. Sen. Fonu	15,297335	1,2938	4,8173	8,7129	75,7235	58,8530	174,8535	6
OHK	Oyak Portföy Katılım Hisse Senedi (TL) Fonu (HSYF)	1,602471	0,4334	3,7093	10,9323	73,7017			6
MPS	Aktif Portföy Katılım His. Sen. (TL) Fonu (HSYF)	12,654828	0,7986	4,1398	8,1078	72,8967	60,5818	161,1172	6
KPU	KT Portföy İkinci Katılım Hisse Sen.(TL)Fonu(HSYF)	2,059880	0,7006	3,6509	11,6899				6
DKH	Deniz Portföy Katılım Hisse Senedi (TL) Fonu (HSYF)	1,824838	0,8133	4,9371	8,8435				6

Katılım hisse fonları arasında IVF fonumuz 6 aylık getiride zirvede yer almaya devam ediyor. İlgili verilere <https://fonbul.halkyatirim.com.tr/YatirimFonlari/FonGetirileri/Getiri> linke tıklayarak ulaşabilirsiniz.

- Geçen haftanın kazananı **Hisse Senedi Fonları** oldu.

Fon Kodu	Fon Adı	Haftalık Getiri(%)
TLH	Aura Portföy His. Sen. Fonu (HSYF)	8.74
YHB	Yapı Kredi Por.BIST100 Dışı Şirk.His.Sen.Fonu(HSYF)	7.76
ZJL	Ziraat Port. BIST100 Dışı Şirk.His.Sen. Fonu (HSYF)	7.4
GOH	Garanti Portföy BIST100 Dışı Şir.His.Sen. (TL) Fonu	7.06
IDH	İş Portföy BIST100 Dışı Şirkt.His.Sn. (TL) Fonu	6.76

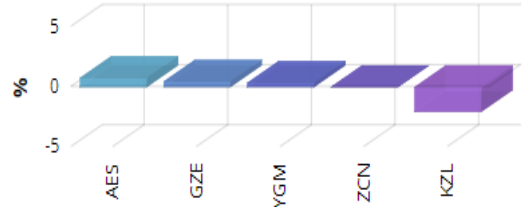
Haftalık Getiri (%)



- Geçen haftanın kaybedeni **Kıymetli Madenler ve Emtia Fonları** oldu.

Fon Kodu	Fon Adı	Haftalık Getiri(%)
YZG	Yapı Kredi Portföy Gümüş Fon Sepeti Fonu	-2.47
NJF	Nurol Portföy Altın Fonu	-2.14
KZL	KT Portföy Kızılay'a Destek Altın Katılım Fonu	-2.06
YKT	Yapı Kredi Port. Altın Fonu	-1.99
MJG	Aktif Portföy Gümüş Fon Sepeti Fonu	-1.94

Haftalık Getiri (%)



➤ HAFTANIN LİDER FONUNU TANIYALIM

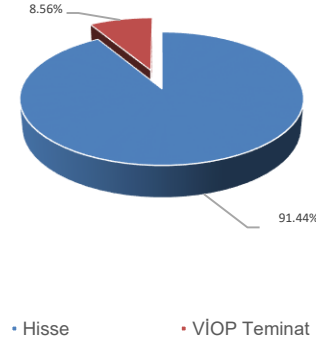
Aura Portföy Hisse Senedi Fonu(Hisse Senenedi Yoğun Fon)

Yatırım Amacı ve Politikası

Fon'un hisse senedi yoğun fon olması nedeniyle, Fon toplam değerinin en az %80'i devamlı olarak menkul kıymet Yatırım ortaklıkları payları hariç olmak üzere BİST'te işlem gören ihraççı payı endekslerine dayalı olarak yapılan vadeli işlem sözleşmelerinin nakit teminatları, ihraççı paylarına ve ihraççı payına dayalı opsiyon sözleşmelerinin primleri ile borsada işlem ihraççı paylarına dayalı aracı kuruluş varantlarına yatırılır. Fon portföyüne azami %20 oranında kamu ve özel sektör borçlanma araçları mevduat/katılma hesapları, ters repo işlemleri, Takasbank Para Piyasası işlemleri, yatırım fonu katılma payları, borsa Yatırım fonu katılma payları ve menkul kıymet yatırım ortaklığı payları dahil edilebilir.Fon yabancı hisse senetleri ile yabancı kamu ve özel sektör borçlanma araçlarına da yatırım yapabilir.

Fon Portföy Yöneticisi	Aura Portföy
Fon Kodu	TLH
Kuruluş Tarihi	22.10.2015
Tedavüldeki Payı	11.890.068,00
Fon Aktif Değeri(TL)	204.609.936,63
Yatırımcı Sayısı	597

Fon Varlık Dağılımı



1 2 3 4 5 6 7

Not: 1-2 Düşük Risk, 3-4-5 Orta Risk, 6-7 Yüksek risk seviyelerini ifade etmektedir.

İlgili fona ulaşmak için [tıklayınız](#).

Fon Getirisi ve Ölçüt Getiri

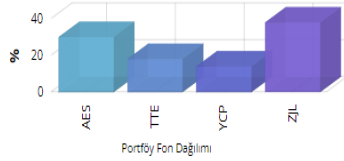
Periyot	Fon Net Getiri (%)	Ölçüt Getiri (%)	Mevduat Eşleniği
Son 1 Ay	13.05	2.49	164.86
Son 3 Ay	73.47	36.91	309.35
Son 6 Ay	102.19	59.58	215.14
Son 1 Yıl	233.80	143.60	241.03

➤ Haftalık Yatırım Fon dağılım önerilerine bakıldığında;

Haftalık normal fon dağılımlarında **Hisse Senedi, Borçlanma Araçları** fonları ağırlık olarak öne çıkmaktadır. Agresif dağılım getirisi **%4.18**, Dengeli dağılım getirisi **%2.05** ve Korumacı dağılım getirisi **%0.79** olarak gerçekleşmiştir.

Fon Dağılımları

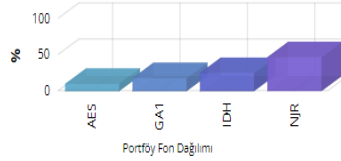
Agresif Dağılım



- Ak Portföy Petrol Yabancı Bıf Fon Sepeli Fonu (AES , 30%)
- İŞ PORTFÖY BIST TEKNOLOJİ AĞIRLIK SINIRLAMALI ENDEKSİ HİSSE SENEDİ FONU (HİSSE SENEDİ YOĞUN FON) (TTE , 18%)
- Yapı Kredi Portföy Bankacılık Sektörü Hisse Senedi Serbest Fon (Hisse Senedi Yoğun Fon) (YCP , 14%)
- ZİRAAT PORTFÖY BIST 100 DIŞI ŞİRKETLER HİSSE SENEDİ FONU (HİSSE SENEDİ YOĞUN FON) (ZJL , 38%)

Agresif Dağılım yüksek riskli bir dağılımdır.Son 1 haftalık getirisi **% 4.18** olarak gerçekleşmiştir.

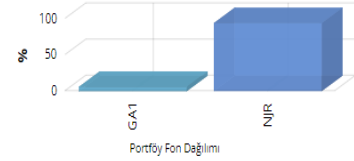
Dengeli Dağılım



- Ak Portföy Petrol Yabancı Bıf Fon Sepeli Fonu (AES , 10%)
- Garanti Portföy Borç. Araç. Fonu (GA1 , 18%)
- İŞ PORTFÖY BIST 100 DIŞI ŞİRKETLER HİSSE SENEDİ FONU (HİSSE SENEDİ YOĞUN FON) (IDH , 25%)
- Nurol Portföy Birinci Borçlanma Araçları Fonu (NJR , 47%)

Dengeli Dağılım orta riskli bir dağılımdır.Son 1 haftalık getirisi **% 2.05** olarak gerçekleşmiştir.

Korumacı Dağılım



- Garanti Portföy Borç. Araç. Fonu (GA1 , 6%)
- Nurol Portföy Birinci Borçlanma Araçları Fonu (NJR , 94%)

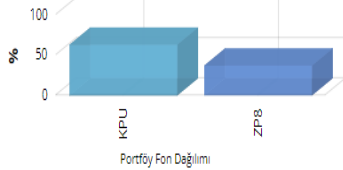
Korumacı Dağılım düşük riskli bir dağılımdır.Son 1 haftalık getirisi **% 0.79** olarak gerçekleşmiştir.

Fon dağılımlarını oluşturmak için kullandığımız modellerimizin tümünde "Öneri Yöntemi" olarak Markowitz MVO kullanılırken, Amaç Fonksiyonu ve Getiri Modeli bileşenleri agresif, dengeli ve korumacı modeller özelinde farklılık göstermektedir.

Haftalık Katılım fon dağılımlarında **Hisse Senedi ve Serbest** fonlar ağırlık olarak öne çıkmaktadır. Agresif dağılım getirisi **%2.52**, Dengeli dağılım getirisi **%1.52** ve Korumacı dağılım getirisi **%0.76** olarak gerçekleşmiştir.

Katılım Fon Dağılımları

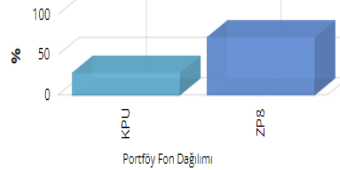
Katılım Agresif Dağılım



- KT PORTFÖY İKİNCİ KATILIM HİSSE SENEDİ (TL) FONU (HİSSE SENEDİ YOĞUN FON) (KPU , 63%)
- ZİRAAT PORTFÖY KEHRİBAR KATILIM SERBEST (TL) FON (ZP8 , 37%)

Agresif Dağılım yüksek riskli bir dağılımdır.Son 1 haftalık getirisi **% 2.52** olarak gerçekleşmiştir.

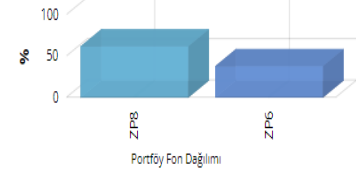
Katılım Dengeli Dağılım



- KT PORTFÖY İKİNCİ KATILIM HİSSE SENEDİ (TL) FONU (HİSSE SENEDİ YOĞUN FON) (KPU , 28%)
- ZİRAAT PORTFÖY KEHRİBAR KATILIM SERBEST (TL) FON (ZP8 , 72%)

Dengeli Dağılım orta riskli bir dağılımdır.Son 1 haftalık getirisi **% 1.52** olarak gerçekleşmiştir.

Katılım Korumacı Dağılım



- ZİRAAT PORTFÖY KEHRİBAR KATILIM SERBEST (TL) FON (ZP8 , 62%)
- ZİRAAT PORTFÖY SEDEF KATILIM SERBEST (DÖVİZ - AMERIKAN DOLARI) FON (ZP6 , 38%)

Korumacı Dağılım düşük riskli bir dağılımdır.Son 1 haftalık getirisi **% 0.76** olarak gerçekleşmiştir.

Fon dağılımlarını oluşturmak için kullandığımız modellerimizin tümünde "Öneri Yöntemi" olarak Markowitz MVO kullanılırken, Amaç Fonksiyonu ve Getiri Modeli bileşenleri agresif, dengeli ve korumacı modeller özelinde farklılık göstermektedir.

Haftalık Takvim

Haftalık Veri Takvimi						
Tarih	TSl	Ülke	Açıklanacak Veri	Dönemi	Beklenti	Önceki
02 Ekim			Çin piyasaları Ulusal Gün nedeniyle kapalı			
02 Ekim	02:50	Japonya	Tankan Büyük İşletmeler İmalat Endeksi	3.Çeyrek	6	5
02 Ekim	02:50	Japonya	Tankan Büyük İşletmeler Sanayi Sermaye Harcamaları	3.Çeyrek	13.5%	13.4%
02 Ekim	02:50	Japonya	Tankan Büyük İşletmeler İmalat Görünümü	3.Çeyrek	6	9
02 Ekim	02:50	Japonya	Tankan Büyük İşletmeler İmalat Dışı Endeksi	3.Çeyrek	24	23
02 Ekim	02:50	Japonya	Tankan Büyük İşletmeler İmalat Hariç Görünümü	3.Çeyrek	23	20
02 Ekim	03:30	Japonya	Jibunbank İmalat PMI (Final)	Eylül	-	48.6
02 Ekim	10:00	Türkiye	S&P Global İmalat PMI	Eylül	-	49.0
02 Ekim	11:00	Euro Bölgesi	HCOB İmalat PMI (Final)	Eylül	-	43.4
02 Ekim	11:00	Euro Bölgesi	AMB Yetkilisi Centeno ve De Cos'un Konuşması			
02 Ekim	12:00	Euro Bölgesi	İşsizlik Oranı	Ağustos	-	6.4%
02 Ekim	16:45	ABD	S&P Global İmalat PMI (Final)	Eylül	48.9	48.9
02 Ekim	17:00	ABD	ISM İmalat PMI	Eylül	47.8	47.6
02 Ekim	17:00	ABD	ISM Ödenen Fiyatlar	Eylül	48.8	48.4
02 Ekim	17:00	ABD	ISM İstihdam	Eylül	-	48.5
02 Ekim	17:00	ABD	ISM Yeni Siparişler	Eylül	-	46.8
02 Ekim	17:00	ABD	İnşaat Harcamaları (Aylık)	Ağustos	0.6%	0.7%
02 Ekim	18:00	ABD	FED Başkanı Powell'in Konuşması			
02 Ekim	20:30	ABD	FED Yetkilisi Williams'ın Konuşması			
03 Ekim			Çin piyasaları Ulusal Gün nedeniyle kapalı			
03 Ekim	02:30	ABD	FED Yetkilisi Mester'in Konuşması			
03 Ekim	02:50	Japonya	Parasal Taban (Yıllık)	Eylül	-	1.2%
03 Ekim	09:00	Euro Bölgesi	AMB Yetkilisi Simkus'un Konuşması			
03 Ekim	09:10	Euro Bölgesi	AMB Yetkilisi Lane'in Konuşması			
03 Ekim	10:00	Türkiye	TÜFE (Aylık)	Eylül	4.8%	9.09%
03 Ekim	10:00	Türkiye	TÜFE (Yıllık)	Eylül	61.60%	58.94%
03 Ekim	10:00	Türkiye	Çekirdek TÜFE Fiyat Endeksi (Yıllık)	Eylül	-	64.85%
03 Ekim	10:00	Türkiye	ÜFE (Aylık)	Eylül	-	5.89%
03 Ekim	10:00	Türkiye	ÜFE (Yıllık)	Eylül	-	49.41%
03 Ekim	11:35	Euro Bölgesi	AMB Yetkilisi Lane'in Konuşması			
03 Ekim	15:00	ABD	FED Yetkilisi Bostic'in Konuşması			
03 Ekim	15:45	Euro Bölgesi	AMB Yetkilisi Villeroy'un Konuşması			
03 Ekim	17:00	ABD	JOLTS Açık İş Başvuruları	Ağustos	8900K	8827K
04 Ekim			Çin piyasaları Ulusal Gün nedeniyle kapalı			
04 Ekim	03:30	Japonya	Jibunbank Bileşik PMI (Final)	Eylül	-	51.8
04 Ekim	03:30	Japonya	Jibunbank Hizmet PMI (Final)	Eylül	-	53.3
04 Ekim	11:00	Euro Bölgesi	HCOB Hizmet PMI (Final)	Eylül	-	48.4
04 Ekim	11:00	Euro Bölgesi	HCOB Bileşik PMI (Final)	Eylül	-	47.1
04 Ekim	11:00	Euro Bölgesi	AMB Başkanı Lagarde'in Konuşması			
04 Ekim	12:00	Euro Bölgesi	Perakende Satışlar (Aylık)	Ağustos	-	-0.2%
04 Ekim	12:00	Euro Bölgesi	Perakende Satışlar (Yıllık)	Ağustos	-	-1.0%
04 Ekim	12:00	Euro Bölgesi	ÜFE (Aylık)	Ağustos	-	-0.5%
04 Ekim	12:00	Euro Bölgesi	ÜFE (Yıllık)	Ağustos	-	-7.6%
04 Ekim	14:00	ABD	Haftalık MBA Mortgage Başvuruları	29 Eylül	-	-1.3%
04 Ekim	15:15	ABD	ADP İstihdam Değişimi	Eylül	150K	177K
04 Ekim	16:45	ABD	S&P Global Hizmet PMI (Final)	Eylül	50.2	50.2
04 Ekim	16:45	ABD	S&P Global Bileşik PMI (Final)	Eylül	-	50.1
04 Ekim	17:00	Euro Bölgesi	AMB Yetkilisi Panetta'nın Konuşması			
04 Ekim	17:00	ABD	Fabrika Siparişleri	Ağustos	0.2%	-2.1%
04 Ekim	17:00	ABD	Dayanıklı Mal Siparişleri (Final)	Ağustos	-	0.2%
04 Ekim	17:00	ABD	Çekirdek Dayanıklı Mal Siparişleri (Final)	Ağustos	-	0.4%
04 Ekim	17:00	ABD	ISM Hizmet Endeksi	Eylül	53.5	54.5
04 Ekim	17:00	ABD	ISM Hizmet Ödenen Fiyatlar	Eylül	-	58.9
04 Ekim	17:00	ABD	ISM Hizmet Yeni Siparişler	Eylül	-	57.5
04 Ekim	17:00	ABD	ISM Hizmet İstihdam	Eylül	-	54.7
04 Ekim	17:00	ABD	Sermaye Mali Siparişleri (Final)	Ağustos	-	0.9%
04 Ekim	17:00	ABD	Sermaye Mali Teslimatları (Final)	Ağustos	-	0.7%
04 Ekim	17:25	ABD	FED Yetkilisi Bowman'ın Konuşması			
05 Ekim			Çin piyasaları Ulusal Gün nedeniyle kapalı			
05 Ekim	15:30	ABD	Dış Ticaret Dengesi (milyar dolar)	Ağustos	-65.2	-65.0
05 Ekim	15:30	ABD	Haftalık İşsizlik Maası Başvuruları	30 Eylül	-	204K
05 Ekim	15:30	ABD	Devam Eden Başvurular	23 Eylül	-	1670K
05 Ekim	16:00	ABD	FED Yetkilisi Mester'in Konuşması			
05 Ekim	16:45	Euro Bölgesi	AMB Yetkilisi Guindos'un Konuşması			
05 Ekim	17:30	Euro Bölgesi	AMB Yetkilisi Villeroy'un Konuşması			
05 Ekim	19:00	ABD	FED Yetkilisi Daly'nin Konuşması			
06 Ekim			Çin piyasaları Ulusal Gün nedeniyle kapalı			
06 Ekim	02:30	Japonya	Nakit Kazançlar (Yıllık)	Ağustos	1.7%	1.3%
06 Ekim	02:30	Japonya	Hanehalkı Harcamaları (Yıllık)	Ağustos	-4.0%	-5.0%
06 Ekim	08:00	Japonya	Öncü Endeks	Ağustos	109.1	108.2
06 Ekim	15:30	ABD	Tarım Dışı İstihdam	Eylül	170K	187K
06 Ekim	15:30	ABD	İşsizlik Oranı	Eylül	3.7%	3.8%
06 Ekim	15:30	ABD	Ortalama Saatlik Kazançlar (Aylık)	Eylül	0.3%	0.2%
06 Ekim	15:30	ABD	Ortalama Saatlik Kazançlar (Yıllık)	Eylül	4.3%	4.3%
06 Ekim	15:30	ABD	Bordro Değişimleri	Eylül	10K	16K
06 Ekim	17:30	Türkiye	Nakit Bütçe Dengesi (milyar TL)	Eylül	-	61.9

Kaynak: Bloomberg, TCMB, TÜİK, HLY Araştırma, Foreks Türkiye

Yatırım Danışmanlığı ve Bireysel Portföy Yönetimi

Özlem ÜNAL
Müdür

Semih Can ÖZER
Uzman

Gizem Tetik ARGİN
Uzman

Semih ÖZER
Uzman

Huzeyfe KARAKUŞ
Uzman



yrtدانismanligibpy@halkyatirim.com.tr



0(212) 314 81 81

ÇEKİNCE

"Yatırım Danışmanlığı" hizmeti; aracı kurumlar, portföy yönetim şirketleri, mevduat kabul etmeyen bankalar ile müşteri arasında imzalanacak Yatırım Danışmanlığı sözleşmesi çerçevesinde sunulmaktadır. Burada yer alan bilgi, yorum ve tavsiyeleri, kişilerin yerindelik testi ile belirlediği risk seviyeleri dikkate alınarak, Halk Yatırım Yatırım Danışmanlığı ve Araştırma birimi nezdinde güvenilir olduğuna inanılan bilgi kaynaklarından yararlanarak hazırlanmakta ve kişiye özel sunulmaktadır. Verilen bu tavsiyeler mali durumunuz ile risk ve getiri tercihlerinize uygun olmayabilir. Bu nedenle, risk yapınıza uygun olmayan şekilde sadece burada yer alan bilgilere dayanılarak yatırım kararı verilmesi beklentilerinize uygun sonuçlar doğurmayabilir. Size özel olarak tahsis edilen Yatırım Danışmanınız ile irtibata geçmeniz ve mali durumunuz ve risk seviyelerinize uygun kararları birlikte almanız tavsiye edilir.

Veri ve grafikler güvenilirliğine inandığımız güvenilir kaynaklardan derlenmiş olup, yapılan yorumlar sadece HALK YATIRIM MENKUL DEĞERLER A.Ş. Yatırım Danışmanlığı'nın beklentilerini yansıtmaktadır. Bu bilgiler ışığında yapılan ve yapılacak olan ileriye dönük yatırımların sonuçlarından Şirketimiz hiçbir şekilde sorumlu tutulamaz. Ayrıca, Halk Yatırım Menkul Kıymetler A.Ş.'nin yazılı izni olmadıkça içeriği kısmen ya da tamamen üçüncü kişilerce hiç bir şekil ve ortamda yayınlanamaz, iktisap edilemez, alıntı yapılamaz, kullanılamaz. İleti, gönderilen kişiye özel ve münhasırdır. İlave olarak, bu raporun gönderildiği ve yukarıdaki açıklamalarımız doğrultusunda kullanıldığı ülkelerdeki yasal düzenlemelerden kaynaklı tüm talep ve dava haklarımız saklıdır.

Uyarı Notu: Bu e-posta'nın içerdiği bilgiler (ekleri dahil olmak üzere) gizlidir. Onayımız olmaksızın üçüncü kişilere açıklanamaz. Bu mesajın gönderilmek istendiği kişi değilseniz, lütfen mesajı sisteminizden derhal siliniz. Halk Yatırım Menkul Değerler A.Ş. bu mesajın içerdiği bilgilerin doğruluğu veya eksiksiz olduğu konusunda bir garanti vermemektedir. Bu nedenle bilgilerin ne şekilde olursa olsun, içeriğinden, iletilmesinden, alınmasından, saklanmasından sorumlu değildir. Bu mesajın içeriği yazarına ait olup, Halk Yatırım Menkul Değerler A.Ş.'nin görüşlerini içermeyebilir.

